爆紅經濟

掌握全球娛樂趨勢　投資下一場爆紅時機



009836

·華南永昌全球娛樂科技優選ETF·

市場脈動 一手掌握

立即加入、追蹤
華南永昌投信官方社群帳號，
掌握即時市場動態與精選投資觀點！

（華南永昌投信行銷資訊）

華南永昌投信
HUA NAN INVESTMENT TRUST

5大投資主題．引領娛樂科技新未來

1 AI科技 智慧賦能 內容創新

讓內容更懂使用者，創造個人化娛樂體驗

- **內容生成**：劇本 / 影片 / 特效 / 音效
- **音樂創作**：作曲 / 演唱 / 編曲 / 歌詞生成
- **智慧遊戲**：NPC / 劇情 / 場景 / 互動
- **個人化娛樂**：推薦 / 內容發現 / 客群分析
- **AI廣告**：精準投放 / 素材生成 / 成效優化
- **虛擬IP**：AI藝人 / 虛擬偶像

資料來源：華南永昌投信整理，2026/8/31
本文提及之經濟走勢預測不必然代表本基金之績效，本基金投資風險請詳閱基金公開說明書。

2 數位廣告 精準觸達 驅動成長

數據 x 創意 x 科技
放大品牌價值

全球數位廣告龍頭營收攀升

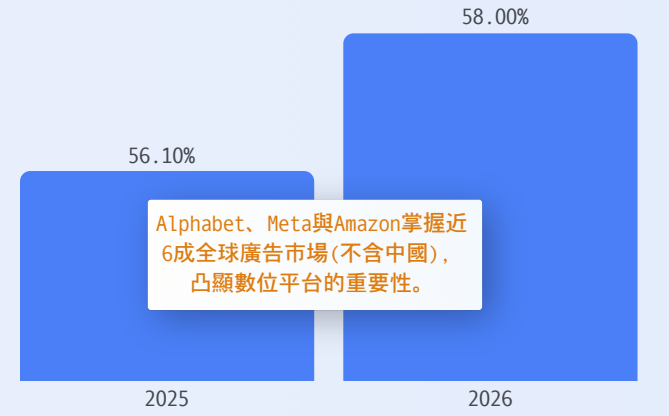

資料來源：WARC，華南永昌投信整理；2025/12。
本文提及之經濟走勢預測不必然代表本基金之績效，本基金投資風險請詳閱基金公開說明書。投資人申購本基金係持有基金受益憑證，而非本文提及之投資資產或標的。本文提及之標的僅為舉例或說明之用，不代表基金之必然持有標的，亦不代表任何金融商品的推介或建議。

3 影音串流 內容為王 訂閱長紅

優質內容&多元平台
滿足全場景娛樂

全球串流媒體市場蓬勃成長

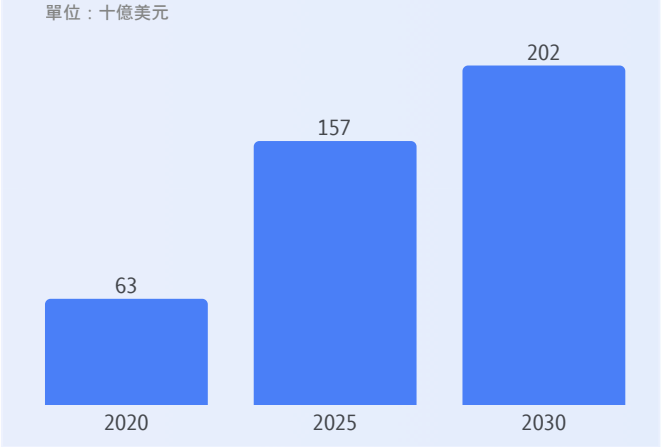

資料來源：Ampere Media Markets，華南永昌投信整理；2026/3
本文提及之經濟走勢預測不必然代表本基金之績效，本基金投資風險請詳閱基金公開說明書。

4 電競遊戲 沉浸互動 商機無限

遊戲 x 社群 x 科技
創造長期價值

遊戲市場規模持續擴張

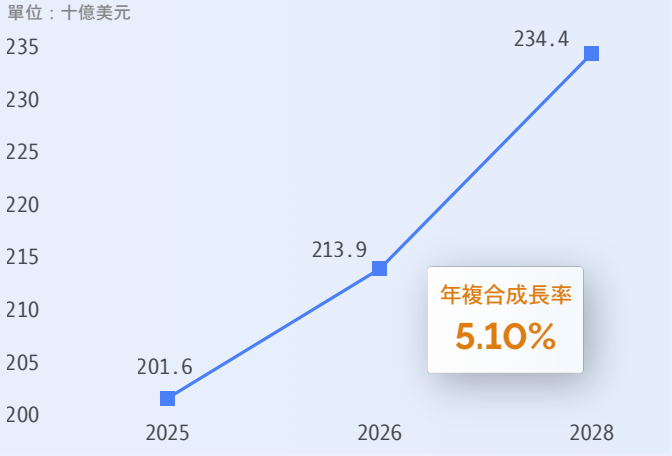

資料來源：Newzoo《2026年全球遊戲市場報告》，華南永昌投信整理；2026/6
本文提及之經濟走勢預測不必然代表本基金之績效，本基金投資風險請詳閱基金公開說明書。

5 現場體驗 感動現場 創造價值

從演唱會到城市經濟
帶動全產業鏈

全球現場表演門票收入

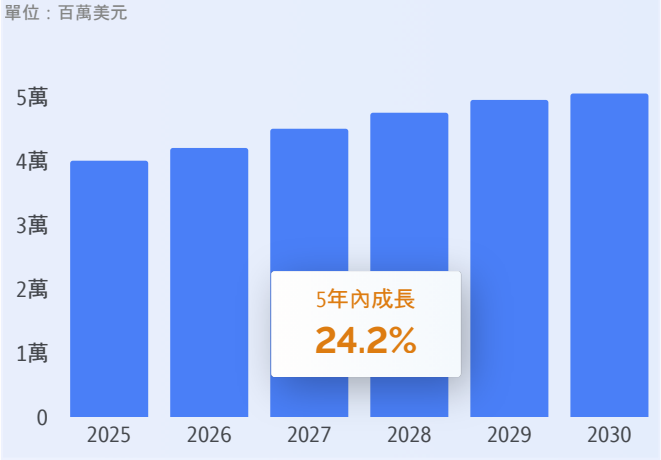

資料來源：Omdia《Live Music Forecast》，華南永昌投信整理；2026/4
本文提及之經濟走勢預測不必然代表本基金之績效，本基金投資風險請詳閱基金公開說明書。

華南永昌娛樂科技 009836

SPOTIFY

《讓每個人都有自己的娛樂推薦》

近三年股價上漲(%) **+253.07**

資料來源：Bloomberg;2023/8/31-2026/8/31

- 音樂串流
- AI 個人化推薦
- Podcast 生態
- AI DJ & 自動化聲音轉換體驗

AMD

《好玩的娛樂，背後需要強大的算力》

近三年股價上漲(%) **+345.25**

資料來源：Bloomberg;2023/8/31-2026/8/31

- 遊戲主機與掌機晶片
- 電競與內容創作硬體
- 雲端娛樂與伺服器
- AI與圖像繪圖技術

WALT DISNEY

《一個故事，變成全世界的娛樂》

近三年股價上漲(%) **+28.53**

資料來源：Bloomberg;2023/8/31-2026/8/31

- 影視內容事業
- Disney+ 串流
- 沉浸式主題樂園
- IP 授權與周邊

APPLE

《把娛樂，裝進每個人的日常》

近三年股價上漲(%) **+622.03**

資料來源：Bloomberg;2023/8/31-2026/8/31

- Apple Music
- Apple TV+
- Apple Arcade
- App Store 生態

本文提及之經濟走勢預測不必然代表本基金之績效，本基金投資風險請詳閱基金公開說明書。投資人申購本基金係持有基金受益憑證，而非本文提及之投資資產或標的。內容僅為參考舉例，不代表個股、類股、產業推薦，且不為未來投資獲利之保證。以上資料為歷史數據，僅供參考用途，不代表本ETF基金之實際報酬率或配息率及未來績效保證，投資人因不同時間進場將有不同投資績效，過去績效不為未來投資獲利之保證，亦不代表基金現在或未來之報酬率，且並未考量交易成本。 資料來源：Bloomberg，華南永昌投信整理，2026/8/31

績效表現

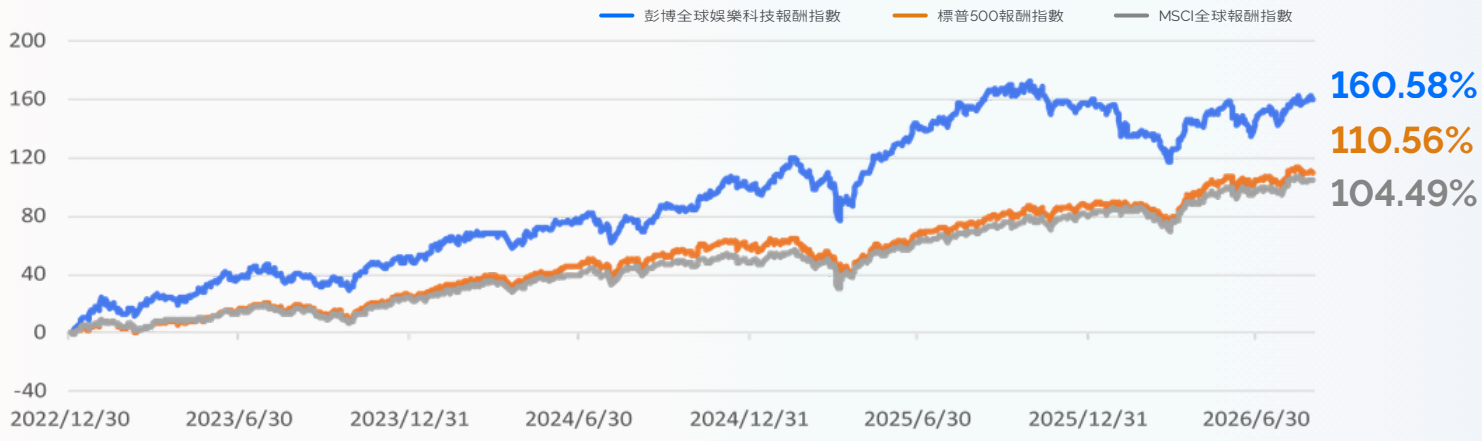

	近1年	近3年	2023年	2024年	2025年
彭博全球娛樂科技報酬指數	2.80%	85.38%	51.77%	30.78%	29.46%
標普500報酬指數	20.38%	77.35%	26.99%	25.02%	17.88%
MSCI全球報酬指數	20.83%	75.47%	24.42%	19.19%	21.60%

資料來源： Bloomberg，華南永昌投信整理，2026/8/31

以上資料均為含息報酬指數，計算公式為各指數〔(每日收盤價-初始日收盤價)/初始日收盤價*100〕。投資人申購本基金係持有基金受益憑證，而非本文提及之投資資產或標的。以上僅為ETF追蹤指數績效或殖利率之表現不代表本ETF基金之實際報酬率或配息率及未來績效保證，不同時間進場投資其結果將可能不同且並未考量交易成本。本ETF雖以追蹤指數績效為操作目標然因需負擔相關費用及承受市場價格波動等可能使基金報酬偏離指數報酬且偏離方向無法預估。以上資料僅為歷史數據模擬回測僅供參考用途，過去績效不為未來投資獲利之保證亦不代表基金現在或未來之報酬率。 以上回測並非代表特定基金之投資成果亦不代表對特定基金之買賣建議。基金不同於指數，基金可能發生中途清算或合併等情形投資人無法直接投資指數。

指數篩選

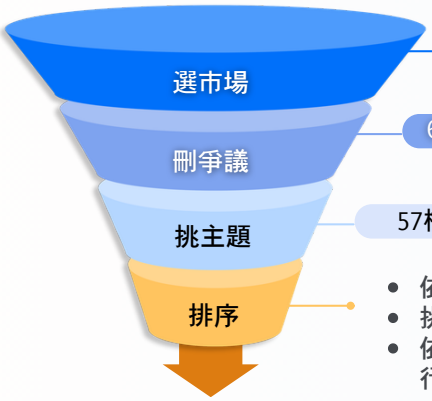

- 6,317檔　彭博全球股票指數內的成分股，於已開發市場及韓國市場掛牌。
- 6,262檔　**排除**在彭博產業分類標準中，被歸類為賭場與博弈、博弈軟體、菸草、菸草產品批發商及成人娛樂產業。
- 57檔　依彭博智庫(BI)之認定，歸類為「元宇宙」、「運動」及「數位經濟」之生態圈。
- 依自由流通市值排序。
- 挑選前述生態圈中，美國、日本及韓國市場中，市值排名最高的前3家公司。
- 依BICS(BLOOMBERG INDUSTRY CLASSIFICATION SYSTEM,彭博行業分類)第三級（Level 3）之行業中，各選出自由流通市值最高之公司

30 檔 （單一持股上限5%）

定審頻率：每季調整(2、5、8、11月)

資料來源： Bloomberg，華南永昌投信整理，2026/8/31

國家配置



產業配置

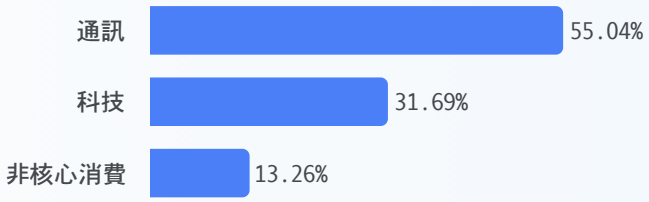

資料來源： Bloomberg，華南永昌投信整理，2026/8/31

投資人申購本基金係持有基金受益憑證，而非本文提及之投資資產或標的。本文提及之標的僅為舉例或說明之用，不代表基金之必然持有標的，亦不代表任何金融商品的推介或建議。

前十大持股

名稱	主題領域	企業簡介與布局亮點	比重
MICROSOFT	遊戲+AI	Xbox、Game Pass與AI雲端技術布局互動娛樂	6.05%
SPOTIFY	串流+AI	音樂、Podcast與有聲書串聯個人化娛樂體驗	5.83%
SONY	遊戲+AI	PlayStation結合音樂、電影與IP，打造全球娛樂生態系	5.56%
COMCAST	串流+內容	Peacock、NBC Universal與環球影業打造娛樂生態圈	5.37%
AMD	AI算力	AI與高效能運算晶片，支撐遊戲與新世代娛樂體驗	5.28%
APPLE	數位內容	Apple TV+、Apple Music與App Store串聯數位娛樂生態	5.26%
WALT DISNEY	IP+體驗	以全球知名IP串聯電影、串流、樂園與周邊商品	5.19%
TENCENT	遊戲+AI	騰訊遊戲、影音與AI技術驅動互動娛樂	4.99%
NVIDIA	AI算力	GPU與AI技術成為遊戲、影音與虛擬娛樂的核心基礎	4.96%
AMAZON	雲端+串流	AWS、Prime Video與Twitch打造多元娛樂生態系	4.92%

資料來源： Bloomberg，華南永昌投信整理，2026/8/31

投資人申購本基金係持有基金受益憑證，而非本文提及之投資資產或標的。本文提及之標的僅為舉例或說明之用，不代表基金之必然持有標的，亦不代表任何金融商品的推介或建議。

華南永昌娛樂科技 009836

基金類型	指數股票型	計價幣別	新台幣	配息機制	不配息
經理費	0.90%	保管費	0.20%	風險報酬等級	RR4
保管銀行	臺灣中小企業銀行	基金經理人	蔣松原	預計發行價格	10元
追蹤指數	彭博TIP全球娛樂科技優選指數（Bloomberg TIP Global Entertainment Tech Select Index）				
核心主題	遊戲、現場娛樂、電競、體育轉播及數位媒體				

風險報酬等級為經理公司依照投信投顧公會「基金風險報酬等級分類標準」編制，分類標準係計算過去5年基金淨值波動度標準差，以標準差區間予以分類等級，分類為RR1-RR5五級，數字越大代表風險越高。此等級分類係基於單一市場狀況反應市場價格波動風險，無法涵蓋所有風險(如: 計價幣別匯率風險、投資標的產業風險、信用風險、利率風險、流動性風險等)，不宜作為投資唯一依據，投資人仍應注意所投資基金個別的風險。

115年金管投信新字第001號【華南永昌投信 獨立經營管理】 地址：台北市松山區民生東路四段54號3樓之1 | 電話：(02)2719-6688 | 官方網站：https://www.hnfunds.com.tw/
本基金經金管會或其指定機構核准或生效，惟不表示絕無風險。基金經理公司以往之經理績效不保證基金之最低投資收益；基金經理公司除盡善良管理人之注意義務外，不負責本基金之盈虧，亦不保證最低之收益，投資人申購前應詳閱基金公開說明書(或簡式公開說明書)及風險預告書。有關基金應負擔之費用及相關投資風險已揭露於基金之公開說明書中，投資人可向本公司及基金銷售機構索取，或至本公司網站及公開資訊觀測站中查詢。本文提及之經濟走勢預測不必然代表本基金之績效，本基金投資風險請詳閱基金公開說明書。投資人申購本基金係持有基金受益憑證，而非本文提及之投資資產或標的。投資人於成立日(不含當日)前參與申購所買入的每受益權單位之發行價格，不等同於基金掛牌後之價格，參與申購之投資人需自行承擔基金成立日起至掛牌日止期間，基金價格波動所產生折/溢價之風險。本基金自成立日起至上市日前一個營業日止，經理公司不接受本基金受益權單位之申購或買回。本基金受益憑證之上市買賣，應依臺灣證券交易所有關規定辦理。本基金因採被動式管理方式，以追蹤標的指數報酬為目標，因此基金之投資績效將視其追蹤之標的指數之走勢而定。當其追蹤之指數價格波動劇烈時，基金之淨資產價值將有波動之風險。此外本基金雖以追蹤標的指數為操作目標，然因需負擔交易費用或其他相關費用(如經理費、保管費、掛牌費)；或承受期貨及股票對市場信息反應不一所產生的價格波動等，可能使基金報酬偏離標的指數報酬，且偏離方向無法預估。「Bloomberg®」及本協議所授權的指數–「彭博TIP全球娛樂科技優選指數(Bloomberg TIP Global Entertainment Tech Select Index)」，為Bloomberg Finance L.P.及其關係企業，包括彭博指數服務公司(「BISL」)，以及指數管理人等(統稱「彭博」)的服務標章，並且業已授權華南永昌投信(「被授權人」)為特定目的使用之。本協議所述金融產品(華南永昌全球娛樂科技優選 ETF基金)，彭博不予以贊助、背書、銷售、或推廣。對於該金融產品的所有人或交易對手、或任何公眾(成員)，彭博未作出有關投資一般證券或特定金融產品的適宜性方面的任何表示或保證。彭博與被授權人之間的關係，只是授權特定商標、商名與服務標章，以及在指數方面的關係，該指數係由BISL在不考慮被授權人或該金融產品的情況下決定、組成、與計算者。在決定、組成、或計算該指數時，彭博無義務或責任將被授權人或該金融產品所有人的需求納入考量。彭博不負責且未參與發行該金融產品的時機、價格或數量等的決策。在包括但不限於有關該金融產品的客戶、或有關該交易產品的管理、行銷、或交易等方面，彭博均不負有任何義務亦不承擔任何責任。