

華南永昌全球物聯網精選基金

Hua Nan Global IoT Fund



2021年12月基金月報

一、基金特色

本基金瞄準全球具成長潛力之物聯網公司，提供客戶參與全球物聯網產業之投資機會。

二、基金資料

【基本資料】

基金經理人	蔡宗和
保管銀行	元大商業銀行
成立日期	2015.11.27
經理費	≤80 億：1.6%；> 80 億：1.25%
保管費	0.26%
買回付款日	T+5
基金規模	新台幣 2.89 億元

【基金代號】

計價級別	Bloomberg	Lipper
新台幣	HNMIOTT TT	68345788
美元	HNMIOTU TT	68345789

三、統計分析

計價級別	淨值	年化標準 差(12Mo)	年化夏普 值(12Mo)	年化貝他值 (12Mo)
新台幣	22.06	13.4863	0.37	0.7204
美元	26.16	14.6315	0.4209	0.8583

【前十大持股】

公司名稱	產業	比重
蘋果公司	科技硬體、儲存及周邊	7.60%
英偉達	半導體產品與設備	7.58%
微軟	軟體	7.41%
Alphabet 公司	互動式媒體及服務	6.75%
特斯拉公司	汽車	5.99%
Meta 平台公司	互動式媒體及服務	5.92%
艾司摩爾控股公司	半導體產品與設備	4.72%
英飛凌科技股份有 限公司	半導體產品與設備	3.45%
亞馬遜公司	網路行銷及直接行銷零售	3.18%
安森美半導體	半導體產品與設備	3.02%
前十大合計		55.62%

七、經理評論

以過往經驗來看，疫情消息對股市影響偏向短期，股市震盪後仍會回到先前上漲趨勢，全球主要國家因應疫情的經驗日趨成熟，目前主要國家仍維持先前的開放邊境政策，亦未採取大規模封城舉措，在供應鏈持續回歸正常情況下，評估Omicron變種病毒對經濟影響相對有限，主要觀察點仍在Fed政策前瞻與企業獲利是否出現變化。

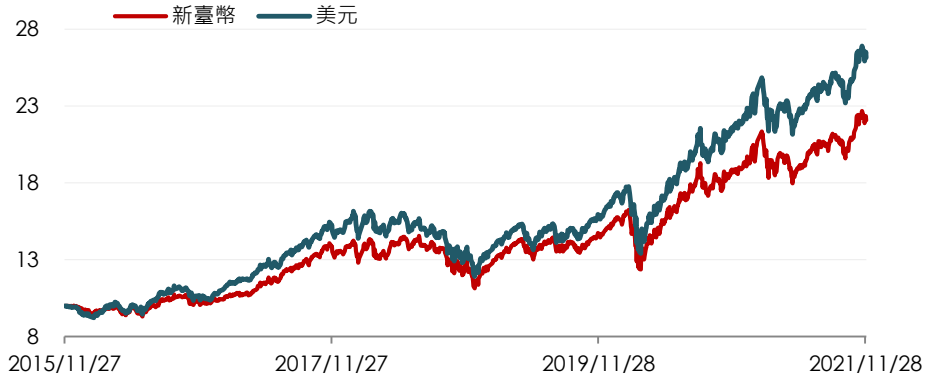
展望後市，在今年經濟與企業獲利基期墊高的情況下，明年經濟增速與企業獲利增速可能出現偏低的情況，加上Fed縮表升息勢在必行，過往靠流動性推升股市的動能將逐漸消退，選股與產業配置的重要性將提升，基金將持續從物聯網概念中尋找成長增速較快的個股以提高基金績效。

*月報資料來源：2021.11.30(最新資料)，投信投顧公會基金績效評比，華南永昌投信整理。

四、基金績效(%)

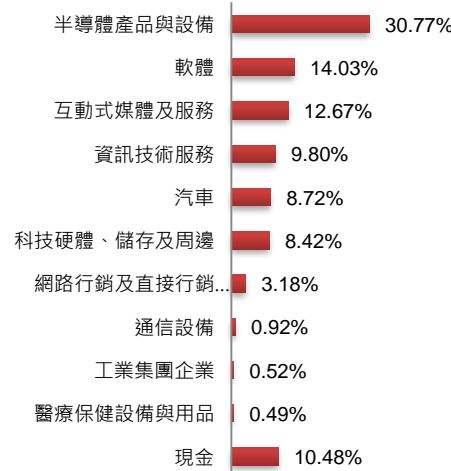
	三個月	六個月	一年	二年	三年	今年以來	成立以來
新台幣	4.7	16.23	18.16	50.27	74.66	14.01	120.60
美元	4.56	16.06	22.41	64.74	93.63	16.84	161.60

五、淨值走勢圖(自 2015.11.27 起)

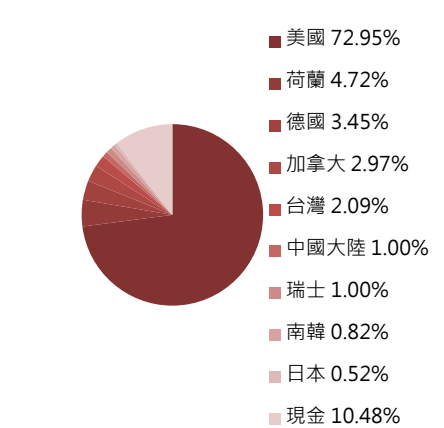


六、基金投資組合

▶產業分佈



▶國家分佈



【華南永昌證券投資信託股份有限公司 獨立經營管理】

地址：台北市民生東路四段 54 號 3 樓之 1

服務專線：(02)2719-6688

本基金經金管會核准或同意生效，惟不表示絕無風險。投資人因不同時間進場，將有不同之投資績效，基金經理公司以往之績效或提及之經濟走勢預測不保證本基金之最低投資收益，亦不代表未來績效之保證；基金經理公司除盡善良管理人之注意義務外，不負責本基金之盈虧，亦不保證最低之收益，有關基金應負擔之費用及投資風險已揭露於基金公開說明書中，投資人申請前應詳閱基金公開說明書。本基金投資無受存款保障、保險安定基金或其他相關機制之保障，基金投資可能產生的最大損失為全部本金，投資人需自負盈虧。風險報酬等級分類係基於一般市場狀況反映市場價格波動風險，無法涵蓋所有風險，不宜作為投資唯一依據，投資人仍應注意所投資基金個別的風險，本基金投資風險及風險報酬等級說明詳閱基金公開說明書。如投資人以新台幣或美元以外之貨幣換匯後投資本基金美元計價受益權單位者，須自行承擔匯率變動之風險，當美元相對其他貨幣貶值時，將產生匯兌損失。因投資人與銀行進行外匯交易有賣價與買價之差異，投資人進行換匯時須承擔買賣價差，此價差依各銀行報價而定。此外，投資人尚須承擔匯款費用，且外幣匯款費用可能高於新台幣匯款費用。投資人須承擔取得收益分配或買回價金後轉換為新台幣可能產生之匯率風險，亦須留意外幣匯款到時點可能因受款行作業時間而遞延。投資人可向本公司及基金銷售機構索取本基金公開說明書，或至本公司網址(<http://www.hnfunds.com.tw>)或公開資訊觀測站(<http://mops.twse.com.tw>)自行下載。